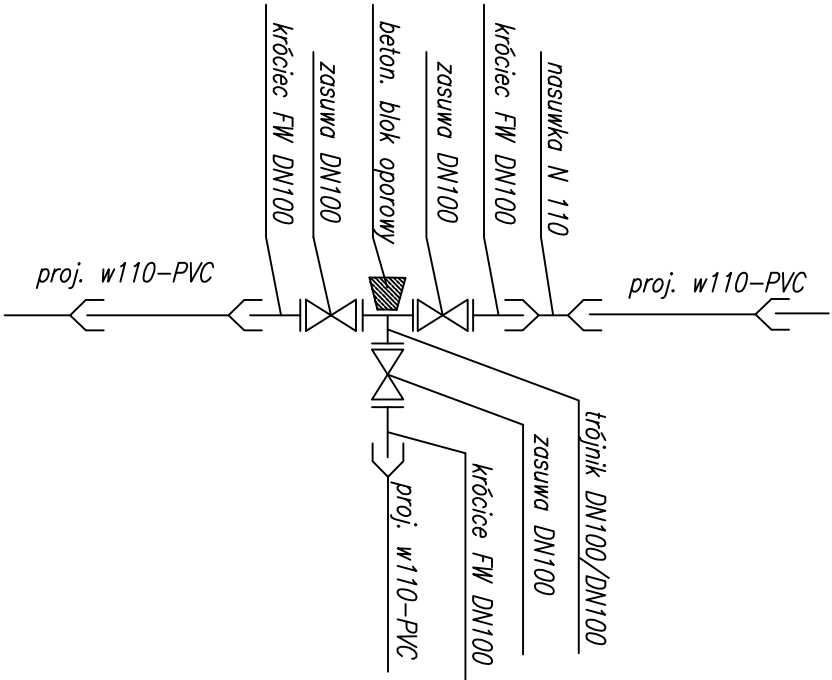
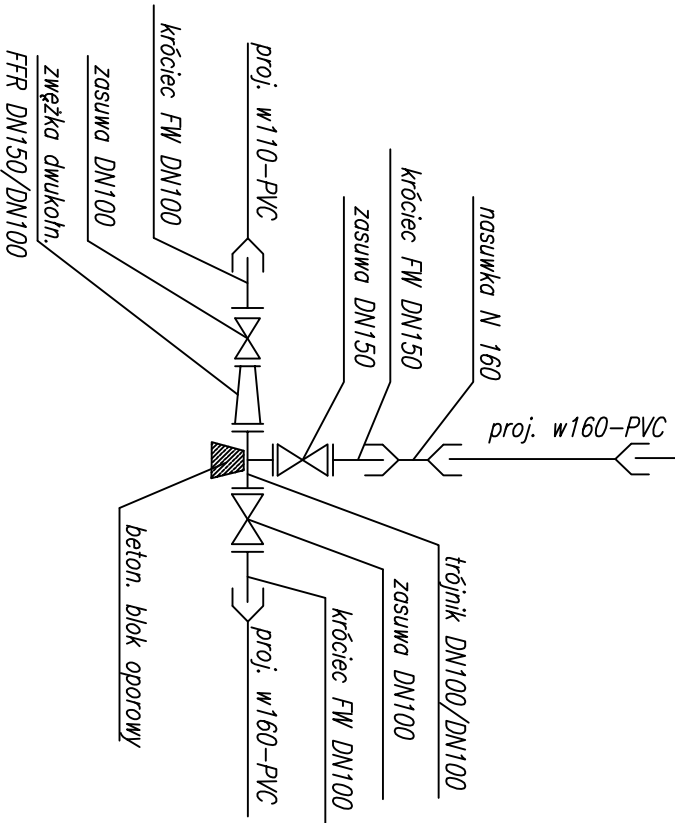


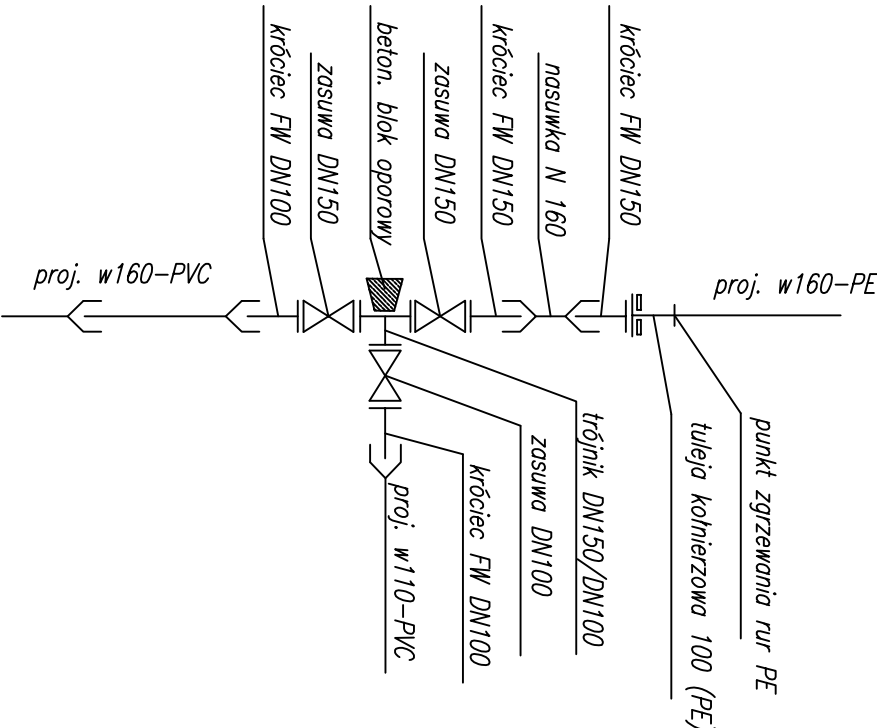
Połączenie projektowanych wodociągów:
 w110(PVC) – w110(PVC)



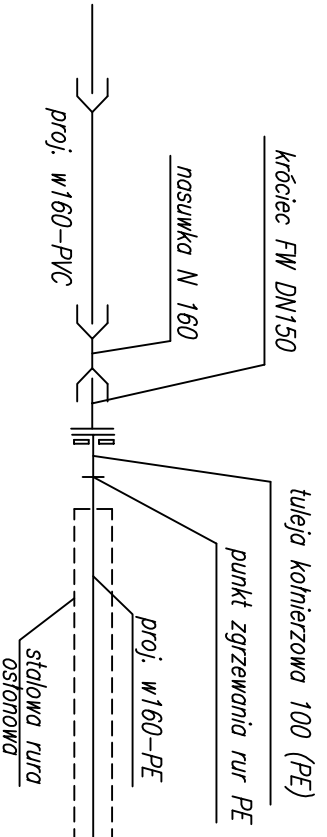
Połączenie projektowanych wodociągów:
 w160(PVC) – w110(PVC)



Połączenie projektowanych wodociągów:
 w160(PVC)–w110(PVC)–w160(PE)



Połączenie projektowanych wodociągów:
 w160(PVC)–w160(PE)



SCHEMATY MONTAŻOWE WĘZŁÓW POŁĄCZENIOWYCH			
Lokalizacja:	DĄBROWA, gm. Wieluń, WIELUŃ-obręb nr 3 i 4		
Inwestor:	GMINA WIELUŃ, 98-300 Wieluń, Pl.Kazimierza Wlk. 1		
Jednostka projektowa:	Biuro Usługowo-Projektowe "AKTE" WIELUŃ, Os. Stare Sady 46/18		Skala ---
Projektant:		Podpis	Data
	mgr inż. ANNA NOWAKOWSKA		10.2010r.
Sprawdzający:			Nr rys.
mgr inż. JERZY PROKOPCZYK			3.2